

FORM FIT HOOD PROTECTOR/Protecteur de capot



597 CHEVROLET VENTURE 1997-

Thank you for purchasing a **FORM FIT** hood protector.
 Merci de vous être procuré un protecteur de capot **FORM FIT**.

CARE INSTRUCTION

- Clean the protector with a mild soap and water solution or plastic cleaner only.
- Periodically check to make sure the bumpers are in place and the protector is secure.

INSTRUCTIONS POUR L'ENTRETIEN

- Nettoyer le protecteur avec une solution faite d'eau et de savon doux ou avec un nettoyeur de plastique seulement.
- S'assurer périodiquement que les butées sont toujours en place et que le protecteur est toujours bien retenu.

HARDWARE KIT/ SACHET DE FIXATIONS



x 4

#10 x 1/2" Pan Head Sheet Metal Screws
 Vis pour tôle à tête fraisée (n° 10 x 1/2 po.)



x 4



x 3




x 2

TOOL REQUIRED/ OUTIL NÉCESSAIRE

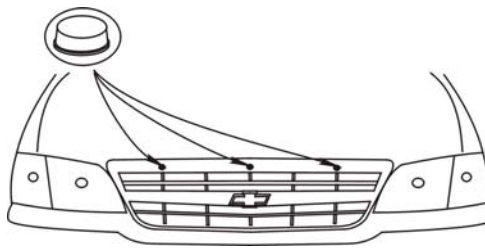


#2


INSTALLATION INSTRUCTIONS / INSTRUCTIONS D'ASSEMBLAGE



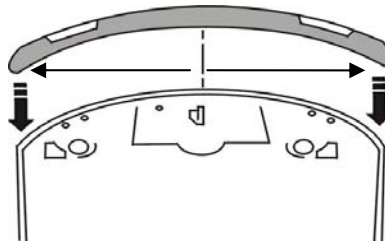
1



2



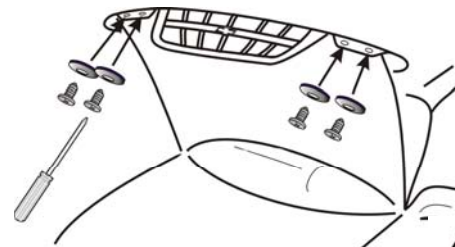
3



4



5



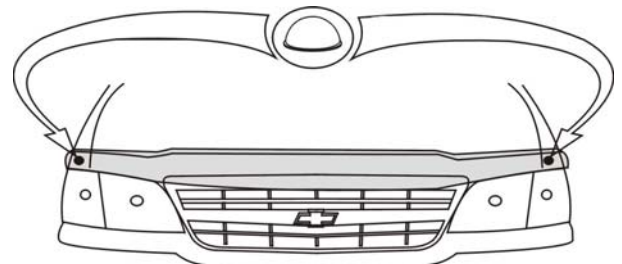
6

**DO NOT OVER TIGHTEN/
NE PAS TROP SERRER**



SOME VEHICLES MAY REQUIRE FOUR (4) 1/8" HOLES TO BE DRILLED ON THE UNDERSIDE OF THE HOOD, WHERE THE TAB MOUNTS

SUR CERTAINS VÉHICULES, IL PEUT-ÊTRE NÉCESSAIRE UTILISER UNE PERCEUSE à BOUT DE 1/8 po. POUR PERCER LES 4 TROUS DANS LE CAPOT CENTRÉ AVEC LES 4 TROUS DE LA LANGUETTE DE MONTAGE DU PROTECTEUR.



7

**INSTALL BUMPONS ON HOOD ONLY/
INSTALLER LES BUTÉES SUR LE CAPOT SEULEMENT**

